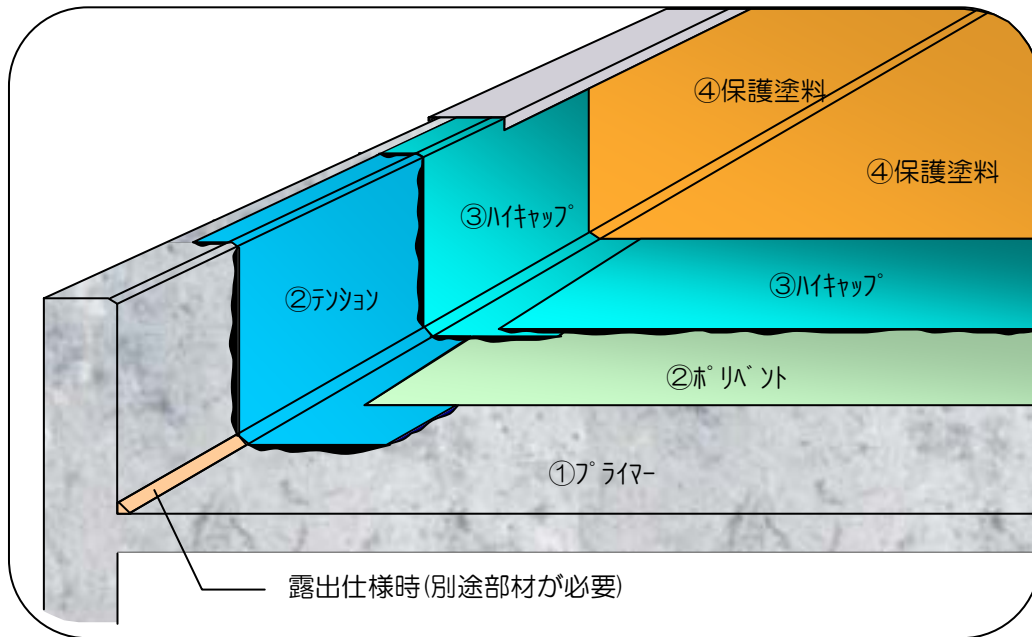


露出仕様

SR-121 (立上り部 SRT-121)

(一般用)



工程	SR-121 平場	SRT-121 立上り
①	SRプライムA 0.2kg/m ²	SRプライムA 0.2kg/m ²
②	ポリベント	スーパーバードテンション アスファルトコパ [®] ウツ [®] 流し貼り 1.2kg/m ²
③	スーパーバードハイキャップ アスファルトコパ [®] ウツ [®] 流し貼り 1.2kg/m ²	スーパーバードハイキャップ アスファルトコパ [®] ウツ [®] 流し貼り 1.2kg/m ²
④	保護塗料 (オプション)	保護塗料 (オプション)

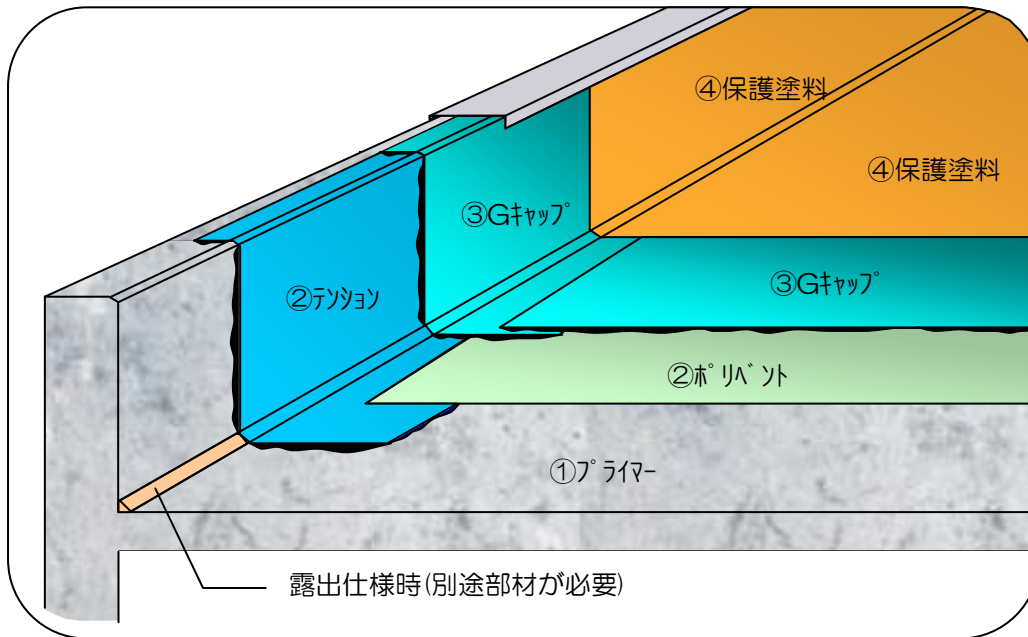
備考

- コーナー入隅部材は価格別途とします。
- 端部はSRシールGにて雨仕舞を行う。

露出仕様

SR-122 (立上り部 SRT-122)

(一般用)



工程	SR-122 平場	SRT-122 立上り
①	SRプライムA 0.2kg/m ²	SRプライムA 0.2kg/m ²
②	ポリバント	スーパーバードテンション アスファルトコパウト 流し貼り 1.2kg/m ²
③	スーパーバードGキャップ アスファルトコパウト 流し貼り 1.2kg/m ²	スーパーバードGキャップ アスファルトコパウト 流し貼り 1.2kg/m ²
④	保護塗料 (オプション)	保護塗料 (オプション)

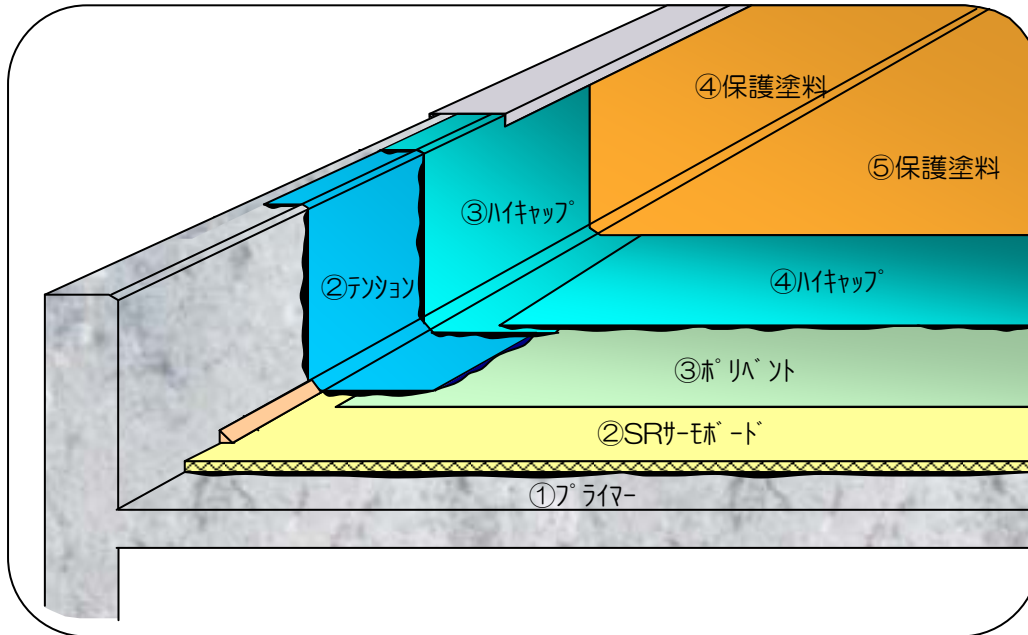
備考

- コーナー入隅部材は価格別途とします。
- 端部はSRシールGにて雨仕舞を行う。

露出仕様

SRD-121 (立上り部 SRDT-121)

(断熱用)



工程	SRD-121 平場	SRDT-121 立上り
①	SRプライムA 0.2kg/m ²	SRプライムA 0.2kg/m ²
②	SRサーモボード 35mm アスファルトコパウト 流し貼り 1.0kg/m ²	スーパーボードテンション アスファルトコパウト 流し貼り 1.2kg/m ²
③	ポリプロピレン	スーパーボードハイキャップ アスファルトコパウト 流し貼り 1.2kg/m ²
④	スーパーボードハイキャップ アスファルトコパウト 流し貼り 1.2kg/m ²	保護塗料 (オプション)
⑤	保護塗料 (オプション)	

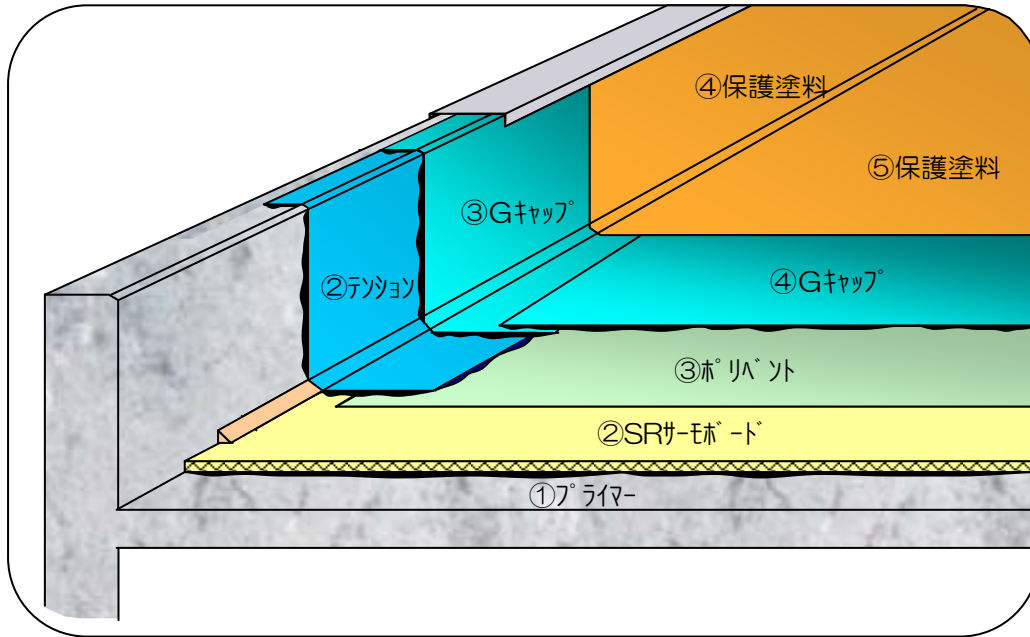
備考

- コーナー入隅部材は価格別途とします。
- 端部はSRシールGにて雨仕舞を行う。

露出仕様

SRD-122 (立上り部 SRDT-122)

(断熱用)



工 程	SRD-122 平 場	SRDT-122 立上り
①	SRプライムA 0.2kg/m ²	SRプライムA 0.2kg/m ²
②	SRサーモボード 35mm アスファルトコパウト 流し貼り 1.0kg/m ²	スーパーバードテンション アスファルトコパウト 流し貼り 1.2kg/m ²
③	ポリVENT	スーパーバードGキャップ アスファルトコパウト 流し貼り 1.2kg/m ²
④	スーパーバードGキャップ アスファルトコパウト 流し貼り 1.2kg/m ²	保護塗料 (オプション)
⑤	保護塗料 (オプション)	

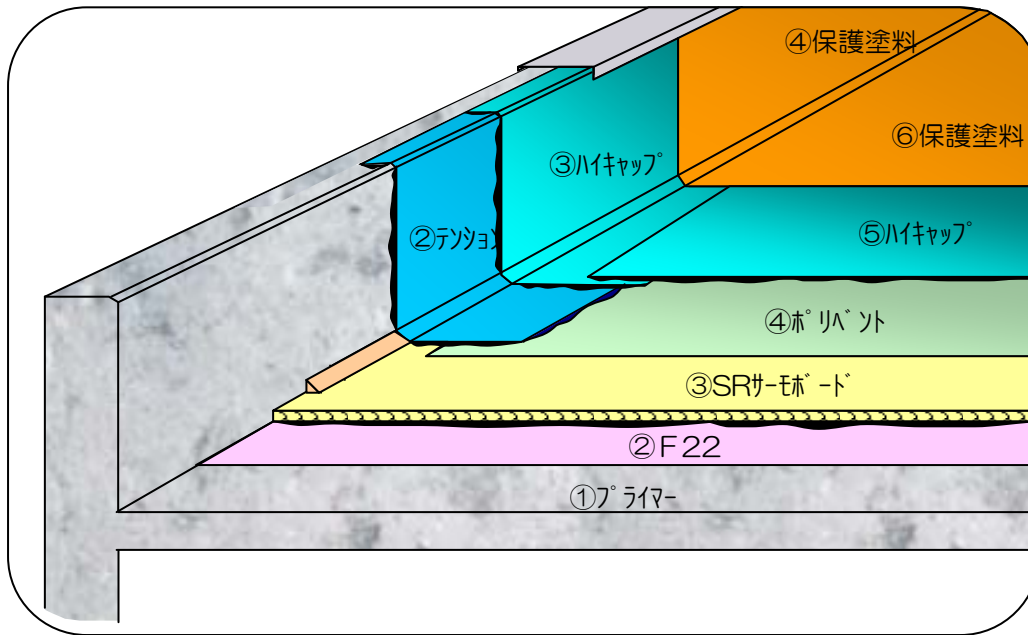
備考

- コーナー入隅部材は価格別途とします。
- 端部はSRシールGにて雨仕舞を行う。

露出仕様

SRDB-121 (立上り部 SRDBT-121)

(断熱用防湿層付)



工程	SRDB-121 平場	SRDBT-121 立上り
①	SRプライムA 0.2kg/m ²	SRプライムA 0.2kg/m ²
②	スーパーバードF22 アスファルトコバウト 点貼り 0.3kg/m ²	スーパーバードテンション アスファルトコバウト 流し貼り 1.2kg/m ²
③	SRサーモボード 35mm アスファルトコバウト 流し貼り 1.0kg/m ²	スーパーバードハイキャップ アスファルトコバウト 流し貼り 1.2kg/m ²
④	ポリプロピレン	保護塗料 (オプション)
⑤	スーパーバードハイキャップ アスファルトコバウト 流し貼り 1.2kg/m ²	
⑥	保護塗料 (オプション)	

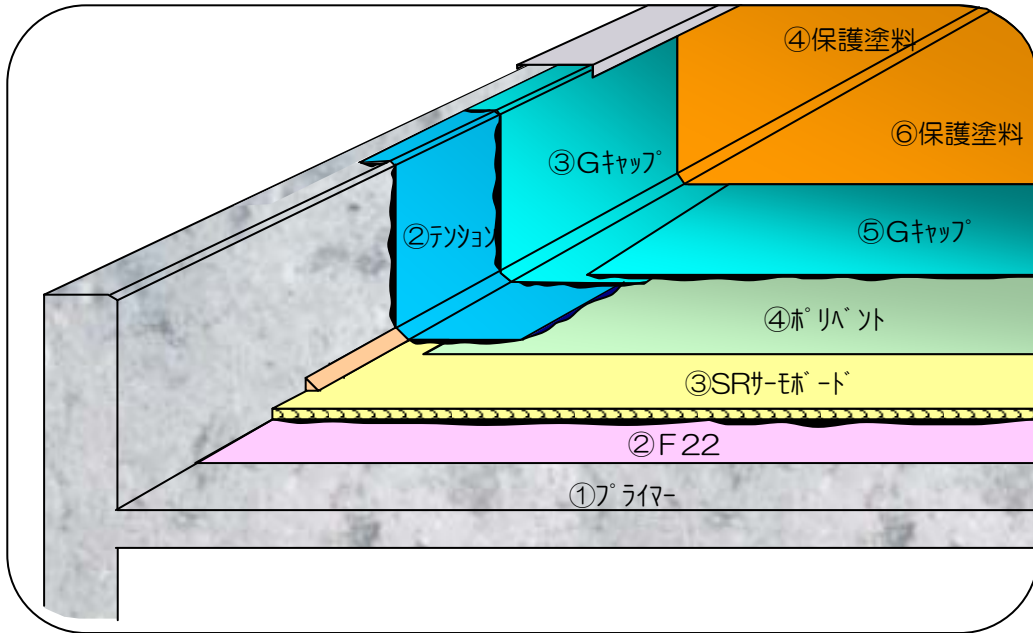
備考

- コーナー入隅部材は価格別途とします。
- 端部はSRシールGにて雨仕舞を行う。

露出仕様

SRDB-122 (立上り部 SRDBT-122)

(断熱用防湿層付)



工程	SRDB-122 平場	SRDBT-122 立上り
①	SRプライムA 0.2kg/m ²	SRプライムA 0.2kg/m ²
②	スーパーバードF22 アスファルトコンパウンド点貼り 0.3kg/m ²	スーパーバードテンション アスファルトコンパウンド流し貼り 1.2kg/m ²
③	SRサーモボード 35mm アスファルトコンパウンド流し貼り 1.0kg/m ²	スーパーバードGキャップ アスファルトコンパウンド流し貼り 1.2kg/m ²
④	ポリバント	保護塗料 (オプション)
⑤	スーパーバードGキャップ アスファルトコンパウンド流し貼り 1.2kg/m ²	
⑥	保護塗料 (オプション)	

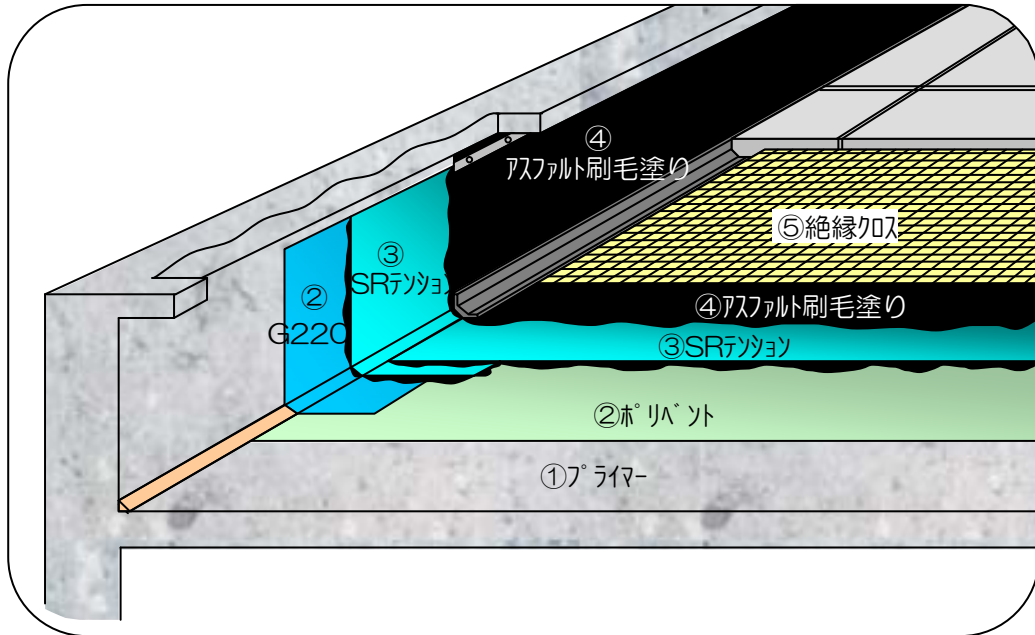
備考

- コーナー入隅部材は価格別途とします。
- 端部はSRシールGにて雨仕舞を行う。

押え仕様

SO-121 (立上り部 SOT-121)

(一般用)



工程	SO-121 平場	SOT-121 立上り
①	SRプライムA 0.2kg/m ²	SRプライムA 0.2kg/m ²
②	ポリベント	G220
③	スーパーバードテンション アスファルトコンパウンド 流し貼り 1.2kg/m ²	スーパーバードテンション アスファルトコンパウンド 流し貼り 1.2kg/m ²
④	アスファルトコンパウンド 刷毛塗り 1.5kg/m ²	アスファルトコンパウンド 刷毛塗り 1.5kg/m ²
⑤	絶縁クロス アスファルトコンパウンド 点貼り	

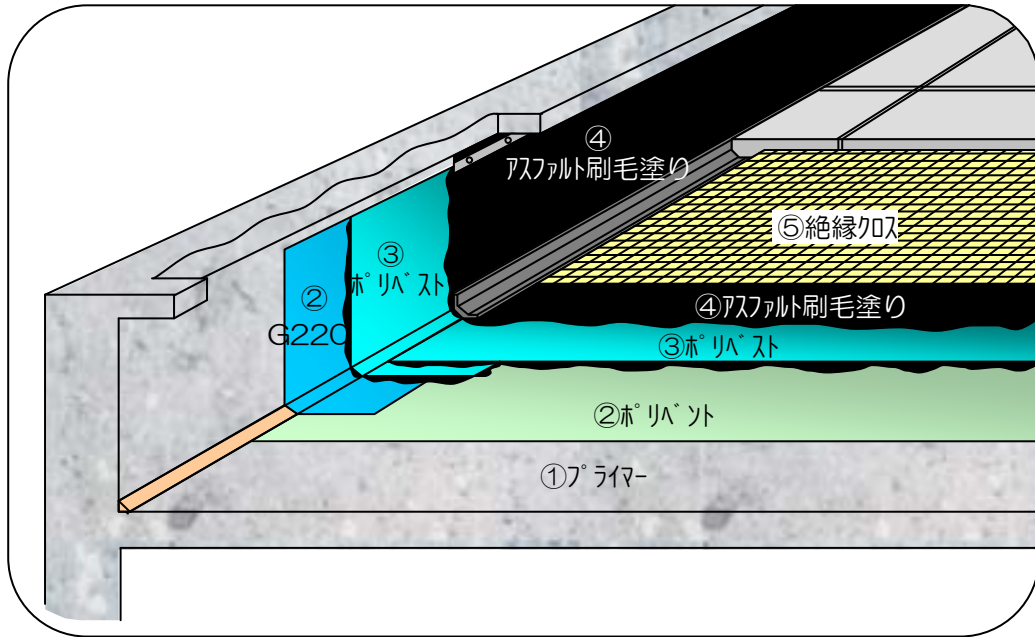
備考

- コーナー入隅部材は価格別途とします。
- 端部はSRシールGにて雨仕舞を行う。

押え仕様

SO-122(上り部 SOT-122)

(一般用)



工程	SO-122 平場	SOT-122 立上り
①	SRプライムA 0.2kg/m ²	SRプライムA 0.2kg/m ²
②	ポリバント	G220
③	ポリベスト アスファルトコンパウンド 流し貼り 1.2kg/m ²	ポリベスト アスファルトコンパウンド 流し貼り 1.2kg/m ²
④	アスファルトコンパウンド 刷毛塗り 1.5kg/m ²	アスファルトコンパウンド 刷毛塗り 1.5kg/m ²
⑤	絶縁クロス アスファルトコンパウンド 点貼り	

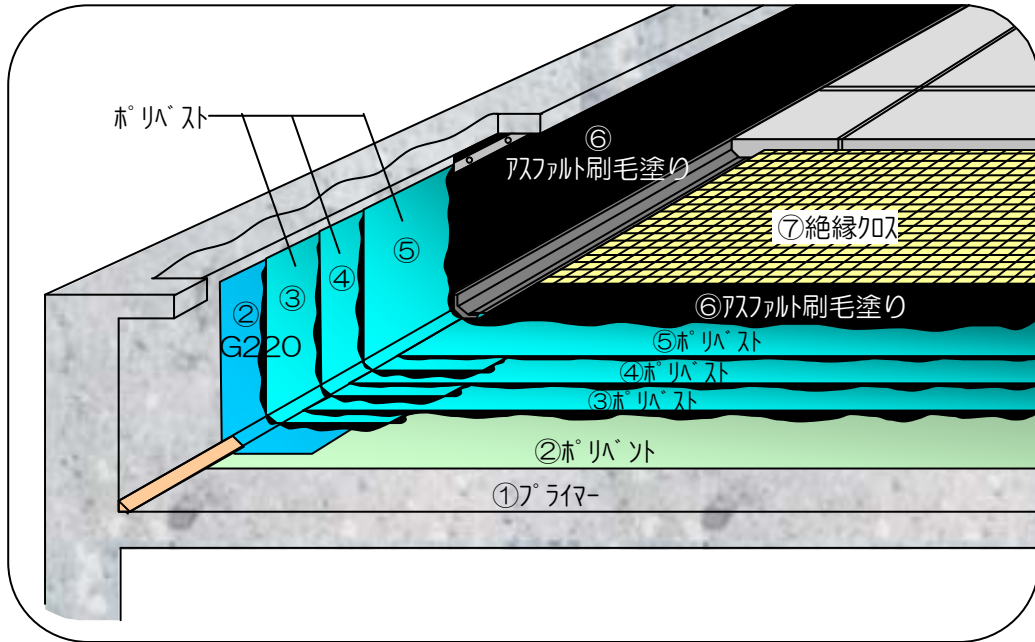
備考

- コーナー入隅部材は価格別途とします。
- 端部はSRシールGにて雨仕舞を行う。

押え仕様

SO-123(上り部 SOT-123)

(一般用高耐久)



工程	SO-123 平場	SOT-123 立上り
①	SRプライムA 0.2kg/m ²	SRプライムA 0.2kg/m ²
②	ポリバント	G220
③	ポリベスト アスファルトコシパウト 流し貼り 1.2kg/m ²	ポリベスト アスファルトコシパウト 流し貼り 1.2kg/m ²
④	ポリベスト アスファルトコシパウト 流し貼り 1.2kg/m ²	ポリベスト アスファルトコシパウト 流し貼り 1.2kg/m ²
⑤	ポリベスト アスファルトコシパウト 流し貼り 1.2kg/m ²	ポリベスト アスファルトコシパウト 流し貼り 1.2kg/m ²
⑥	アスファルトコシパウト 刷毛塗り 1.5kg/m ²	アスファルトコシパウト 刷毛塗り 1.5kg/m ²
⑦	絶縁クロス アスファルトコシパウト 点貼り	

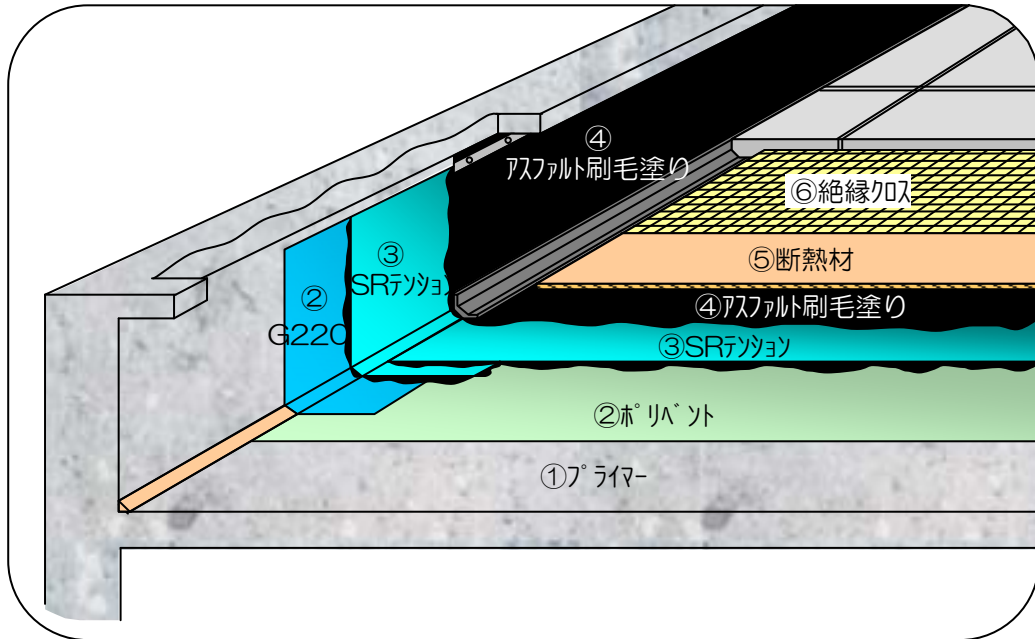
備考

- コーナー入隅部材は価格別途とします。
- 端部はSRシールGにて雨仕舞を行う。

押 え 仕 様

SOD-121 (立上り部 SODT-121)

(断 熱 用)



工 程	SOD-121 平 場	SODT-121 立上り
①	SRプライムA 0.2kg/m ²	SRプライムA 0.2kg/m ²
②	ポリブtent	G220
③	スーパーバードテンション アスファルトコンパウンド 流し貼り 1.2kg/m ²	スーパーバードテンション アスファルトコンパウンド 流し貼り 1.2kg/m ²
④	アスファルトコンパウンド 刷毛塗り 1.5kg/m ²	アスファルトコンパウンド 刷毛塗り 1.5kg/m ²
⑤	ミラフォーム 35mm	
⑥	絶縁クロス アスファルトコンパウンド 点貼り	

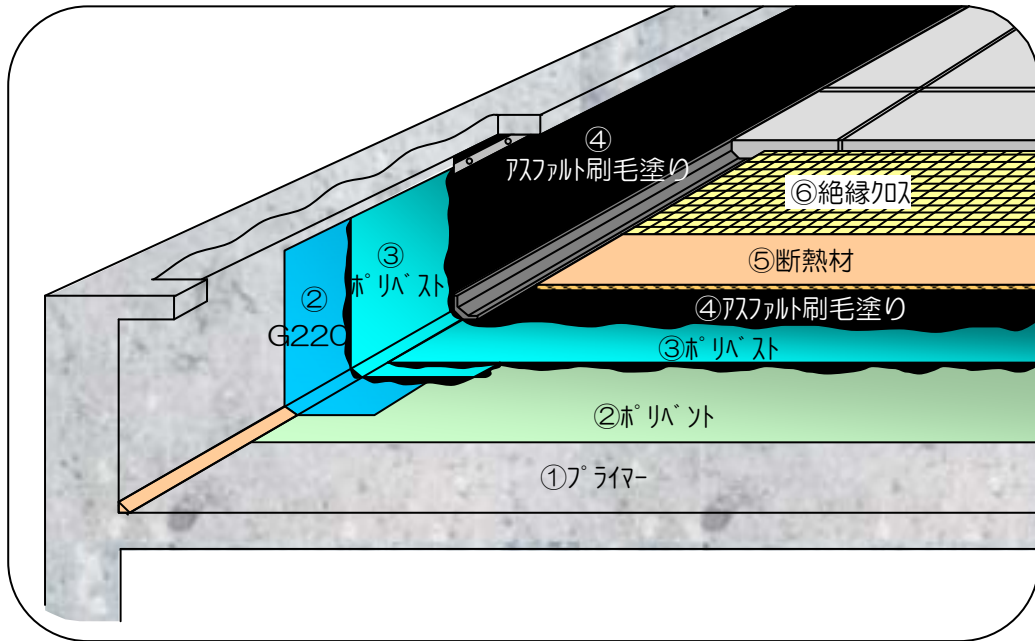
備考

- コーナー入隅部材は価格別途とします。
- 端部はSRシールGにて雨仕舞を行う。

押え仕様

SOD-122 (立上り部 SODT-122)

(断熱用)



工程	SOD-122 平場	SODT-122 立上り
①	SRプライムA 0.2kg/m ²	SRプライムA 0.2kg/m ²
②	ポリプロピレン	G220
③	ポリプロピレン アスファルトコンパウンド 流し貼り 1.2kg/m ²	ポリプロピレン アスファルトコンパウンド 流し貼り 1.2kg/m ²
④	アスファルトコンパウンド 刷毛塗り 1.5kg/m ²	アスファルトコンパウンド 刷毛塗り 1.5kg/m ²
⑤	ミラフォーム 35mm	
⑥	絶縁クロス アスファルトコンパウンド 点貼り	

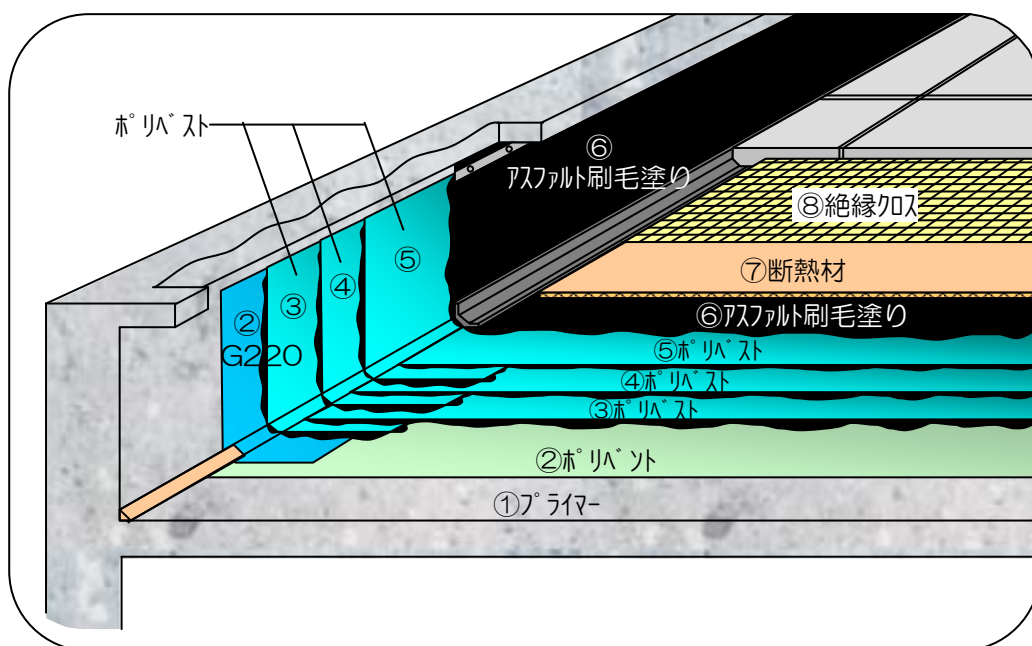
備考

- コーナー入隅部材は価格別途とします。
- 端部はSRシールGにて雨仕舞を行う。

押 え 仕 様

SOD-123(上り部 SODT-123)

(断 熱 用 高 耐 久)



工 程	SOD-123 平 場	SODT-123 立上り
①	SRプライムA 0.2kg/m ²	SRプライムA 0.2kg/m ²
②	ポリベント	G220
③	ポリベスト アスファルトコパウト 流し貼り 1.2kg/m ²	ポリベスト アスファルトコパウト 流し貼り 1.2kg/m ²
④	ポリベスト アスファルトコパウト 流し貼り 1.2kg/m ²	ポリベスト アスファルトコパウト 流し貼り 1.2kg/m ²
⑤	ポリベスト アスファルトコパウト 流し貼り 1.2kg/m ²	ポリベスト アスファルトコパウト 流し貼り 1.2kg/m ²
⑥	アスファルトコパウト 刷毛塗り 1.5kg/m ²	アスファルトコパウト 刷毛塗り 1.5kg/m ²
⑦	ミラフォーム 35mm	
⑧	絶縁クロス アスファルトコパウト 点貼り	

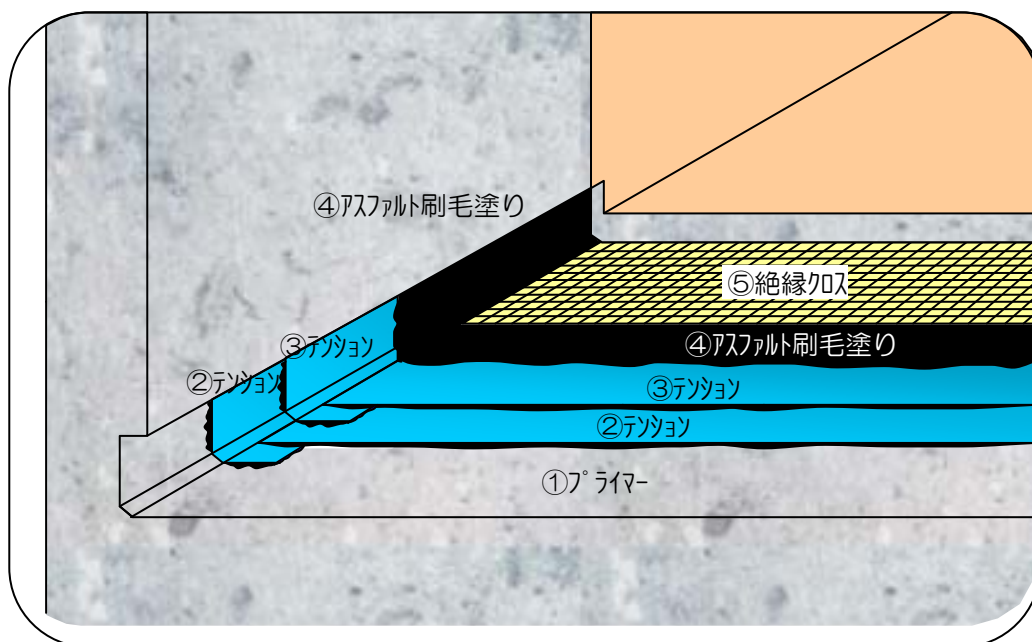
備考

- コーナー入隅部材は価格別途とします。
- 端部はSRシールGにて雨仕舞を行う。

室内仕様

SID-121 (立上り部 SIDT-121)

(一般用)



工程	SID-121 平場	SIDT-121 立上り
①	SRプライムA 0.2kg/m ²	SRプライムA 0.2kg/m ²
②	スーパーバードテンション アスファルトコンパウンド 流し貼り 1.2kg/m ²	スーパーバードテンション アスファルトコンパウンド 流し貼り 1.2kg/m ²
③	スーパーバードテンション アスファルトコンパウンド 流し貼り 1.2kg/m ²	スーパーバードテンション アスファルトコンパウンド 流し貼り 1.2kg/m ²
④	アスファルトコンパウンド 刷毛塗り 1.5kg/m ²	アスファルトコンパウンド 刷毛塗り 1.5kg/m ²
⑤	絶縁クロス アスファルトコンパウンド 点貼り	

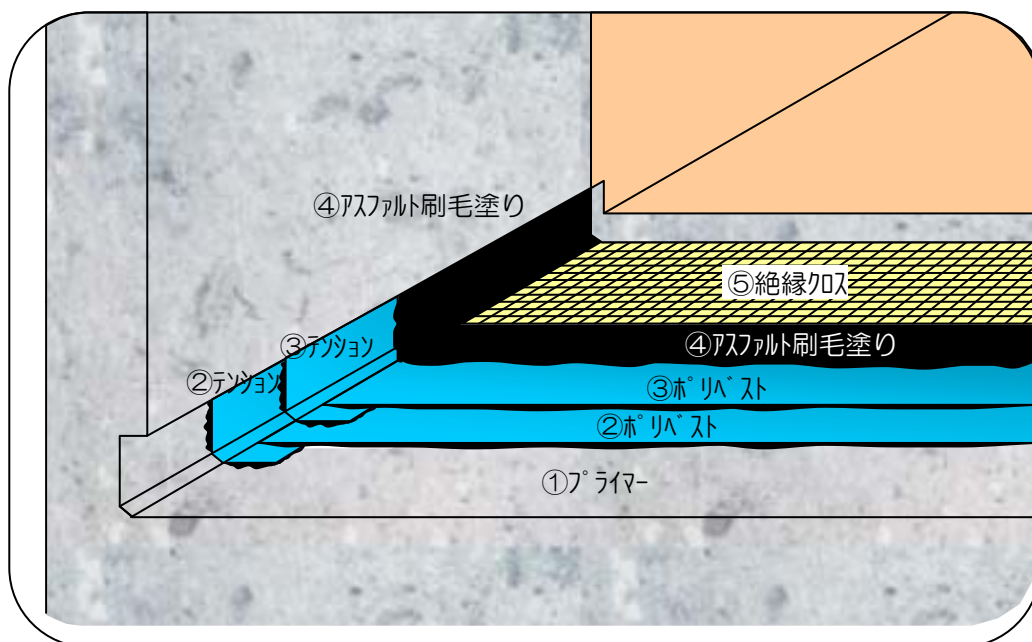
備考

- コーナー入隅部材は価格別途とします。
- 端部はSRシールGにて雨仕舞を行う。

室内仕様

SID-122 (立上り部 SIDT-122)

(一般用)



工程	SID-122 平場	SIDT-122 立上り
①	SRプライムA 0.2kg/m ²	SRプライムA 0.2kg/m ²
②	ポリベスト アスファルトコンパウンド 流し貼り 1.2kg/m ²	SRテンション アスファルトコンパウンド 流し貼り 1.2kg/m ²
③	ポリベスト アスファルトコンパウンド 流し貼り 1.2kg/m ²	SRテンション アスファルトコンパウンド 流し貼り 1.2kg/m ²
④	アスファルトコンパウンド 刷毛塗り 1.5kg/m ²	アスファルトコンパウンド 刷毛塗り 1.5kg/m ²
⑤	絶縁クロス アスファルトコンパウンド 点貼り	

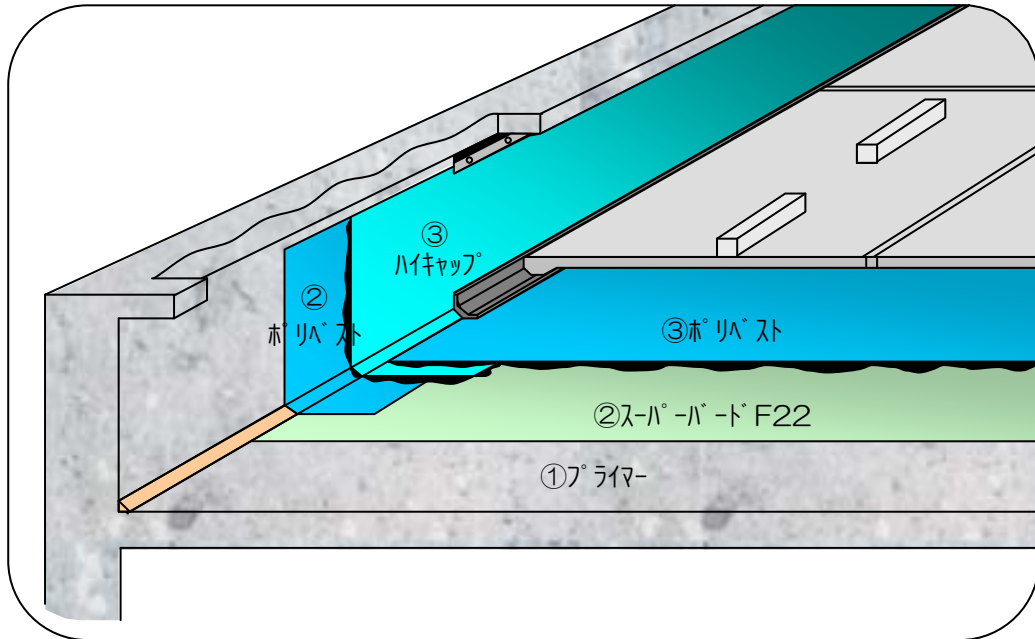
備考

- コーナー入隅部材は価格別途とします。
- 端部はSRシールGにて雨仕舞を行う。

駐 車 場 仕 様

SOP-121 (立上り部 SOPT-121)

(ア ス コ ン 用)



工 程	SOP-121 平 場	SOPT-121 立上り
①	SRプライムA 0.2kg/m ²	SRプライムA 0.2kg/m ²
②	スーパーバードF22 アスファルトコンパウンド 点貼り 0.3kg/m ²	ポリベスト アスファルトコンパウンド 流し貼り 1.2kg/m ²
③	ポリベスト アスファルトコンパウンド 流し貼り 1.2kg/m ²	スーパーバードハイキャップ アスファルトコンパウンド 流し貼り 1.2kg/m ²

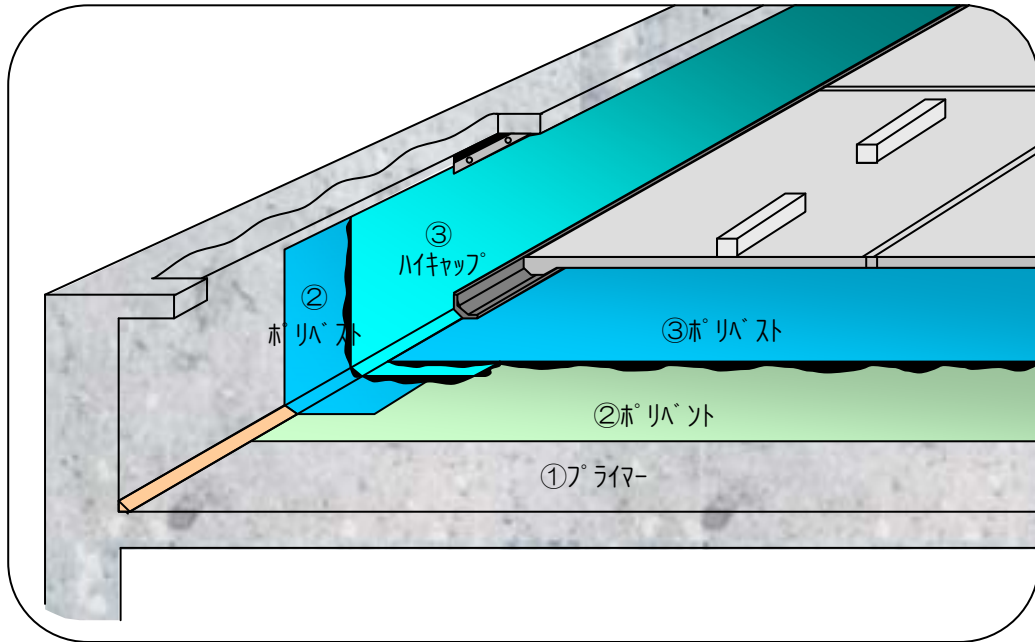
備考

- コーナー入隅部材は価格別途とします。
- 端部はSRシールGにて雨仕舞を行う。

駐 車 場 仕 様

SOP-122 (立上り部 SOPT-122)

(ア ス コ ン 用)



工 程	SOP-122 平 場	SOPT-122 立上り
①	SRプライムA 0.2kg/m ²	SRプライムA 0.2kg/m ²
②	ポリベスト	ポリベスト アスファルトコンパウンド 流し貼り 1.2kg/m ²
③	ポリベスト アスファルトコンパウンド 流し貼り 1.2kg/m ²	スーパーバードハイキャップ アスファルトコンパウンド 流し貼り 1.2kg/m ²

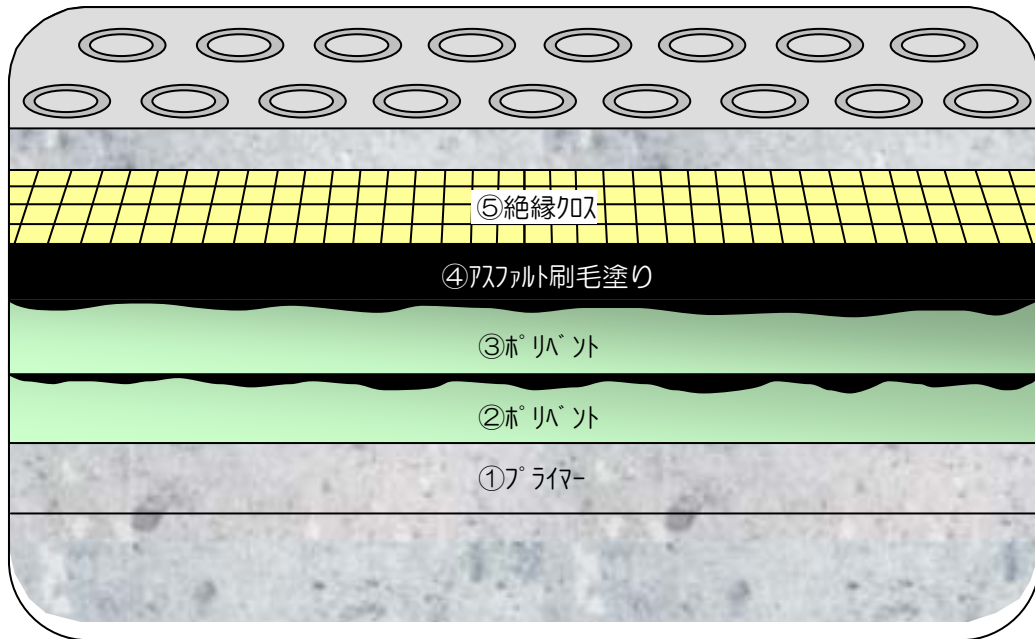
備考

- コーナー入隅部材は価格別途とします。
- 端部はSRシールGにて雨仕舞を行う。

駐 車 場 仕 様

SOP-123

(一 般 用)



工 程	SOP-123
①	SRプライムA 0.2kg/m ²
②	ポリベスト アスファルトコンパウンド 流し貼り 1.2kg/m ²
③	ポリベスト アスファルトコンパウンド 流し貼り 1.2kg/m ²
④	アスファルトコンパウンド 刷毛塗り 1.5kg/m ²
⑤	絶縁クロス アスファルトコンパウンド 点貼り

備考